

Instructies voor toegang gedeelde rapportage PowerBI MBOwebshop

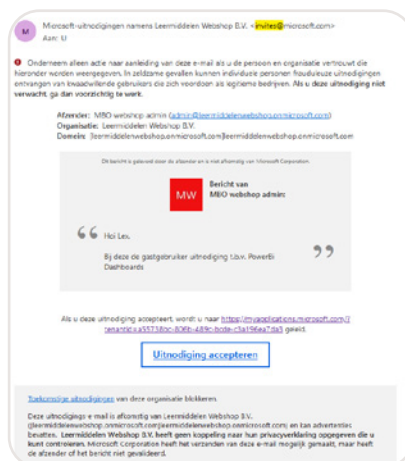
U ontvangt deze instructie omdat u uitgenodigd bent voor een rapportage van MBOwebshop. Om toegang te krijgen voor het dashboard dient u de volgende stappen te doorlopen.

Stap 1

De eerste e-mail die u heeft ontvangen komt van **invites@microsoft.com** (Lex de Krijger, Pascal Timmermans of MBOwebshop admin). Dit is een uitnodiging om samen te werken binnen de tenant van leermiddelen webshop (Deze kan in de spam folder zijn gekomen).

Stap 2

Accepteer deze uitnodiging

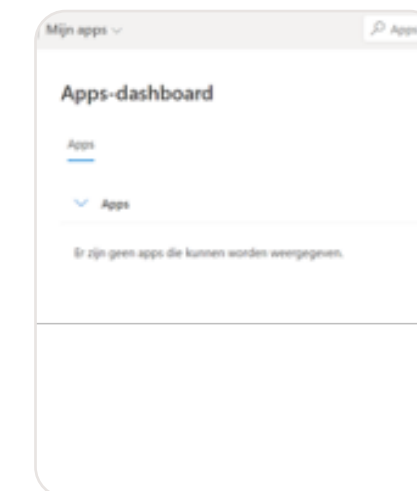
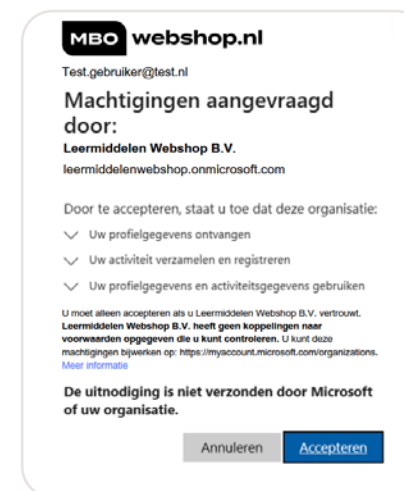


Stap 3

Ga akkoord met onderstaande machtigingen



U komt vervolgens in onderstaand scherm terecht en kunt het scherm sluiten.

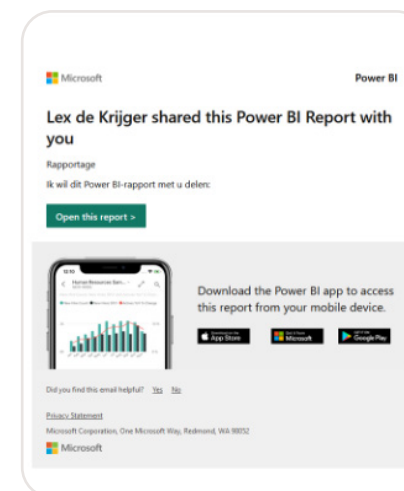


Stap 4

Ook heeft u een mail ontvangen van afzender: **no-reply-powerbi@microsoft.com** (Lex de Krijger of Pascal Timmermans).



Accepteer de uitnodiging, vervolgens komt u in het rapport terecht.



Stap 5

Op het dashboard zijn twee tabbladen toegevoegd voor het gebruik en de interpretatie ervan. Voor de richtlijnen betreffende het gebruik van de rapportage kunt u naar het tabblad **'Afspraken gebruik'** navigeren. De legenda voor het interpreteren van de data is beschikbaar op het tabblad **'Legenda'**.